

CC050JH007

FICHE TECHNIQUE

CAISSE CARTON 50L HAUT 29,5 x 29,5 x 57,5

- Caisse en carton et sachet jaune en Polyéthylène
- Type litrage : 50L
- Couleur : Jaune
- Emballage caisse carton étanche pour déchets d'activité de soins à risques infectieux
- Collecte de tous les déchets de soins à risques infectieux mous, et des boîtes à aiguilles préalablement fermées définitivement. Ces emballages sont utilisés dans les différents établissements de santé (hôpitaux, cliniques, centres de santé, laboratoires...)
- Lien coulissant de fermeture
- Sachet jaune Polyéthylène Haute Densité 40µ avec lien coulissant
- Système de fermeture et définitive
- Carton avec cannelure type B 2,8 mm en carton recyclé

<i>Dimensions</i>	295 x 295 x 575 mm
<i>Poids</i>	555 gr
<i>Capacité réelle en L</i>	50,04
<i>Capacité utile en L</i>	47,54
<i>Masse brute maximale</i>	15 kg
<i>Homologation ADR</i>	4G/Y15/S/F/ BVT172738

Avantages

- Grâce à la sache lien coulissant nous obtenons un excellent rapport volume réel/volume utile : Volume réel 50.04 L / Volume utile : 47.54 L
- Poignées solides avec une manipulation sans contact possible avec les déchets.
- Sachet juppable
- Fond automatique pour un montage simple et rapide
- Traitement corona pour un collage efficace



Conforme ADR, arrêté du 24/11/2003, NFX 30-507

Visuel de fermeture définitive tel que le prévoit la norme NFX 30-507

Attention ils ne doivent pas contenir de matières répondant au code UN 2814 et 2900



Classe 6.2

Homologués UN 3291

Conditionnement

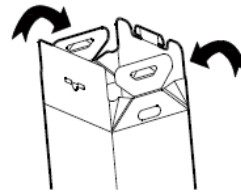
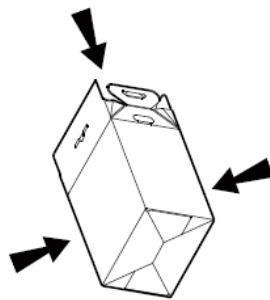
	<i>Paquet</i>	<i>Palette</i>
<i>Conditionnement</i>	10 caisses	42 paquets - 420 caisses
<i>Dimensions en cm</i>		80 x 120 x 190 cm
<i>EAN 13</i>	3221170007300	




Système de management certifié

Mise en forme

Après avoir introduit la main dans l'emballage, exercer une pression sur les côtés de la caisse pour mise en forme.



Plier et rabattre les poignées

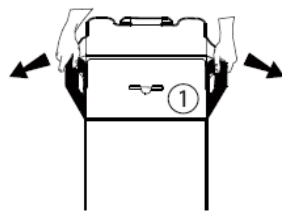


Jupper la poche

Fermeture



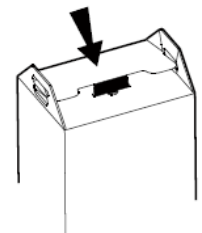

Faire un premier noeud
Plier en col de cygne
Faire un second noeud



Ecarter les poignées avant de rabattre le rabat n°1



Fermeture provisoire



Fermeture définitive